Teilung ermitteln

Bitte messen Sie den Abstand von drei Nieten

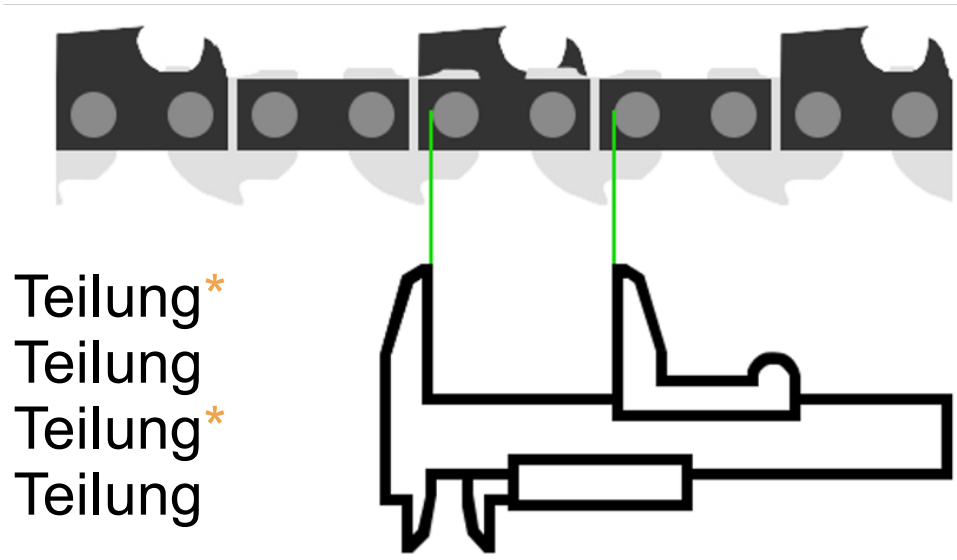

12.7 mm = 1/4" Teilung*
16.5 mm = .325" Teilung
18.6 mm = 3/8" Teilung*
20.5 mm = .404" Teilung

Anzahl der Treibglieder ermitteln

Bitte zählen Sie die Anzahl der Treibglieder (TG)

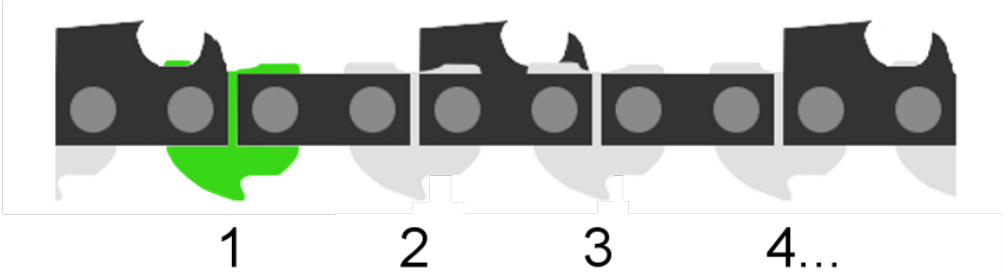

Treibgliedstärke ermitteln

Bitte messen Sie die Dicke des Treibglieds

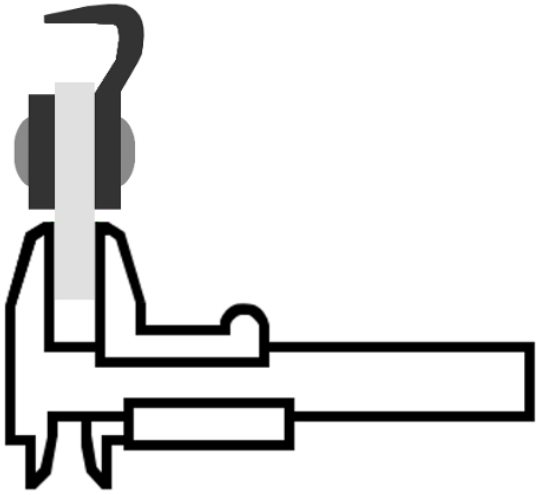

1,1 mm Treibgliedstärke
1,3 mm Treibgliedstärke
1,5 mm Treibgliedstärke
1,6 mm Treibgliedstärke

* Bitte beachten Sie, dass es bei 1/4" 1,1mm, 3/8" 1,1mm und 3/8" 1,3mm unterschiedlich große Schneidezähne gibt. Es ist wichtig immer den gleichen Zahnaufbau zu verwenden. Wenn Sie z. B. einen niedrigen Zahnaufbau haben, finden Sie diese Kette im **Konfigurator** unter der Nutbreite "LP"