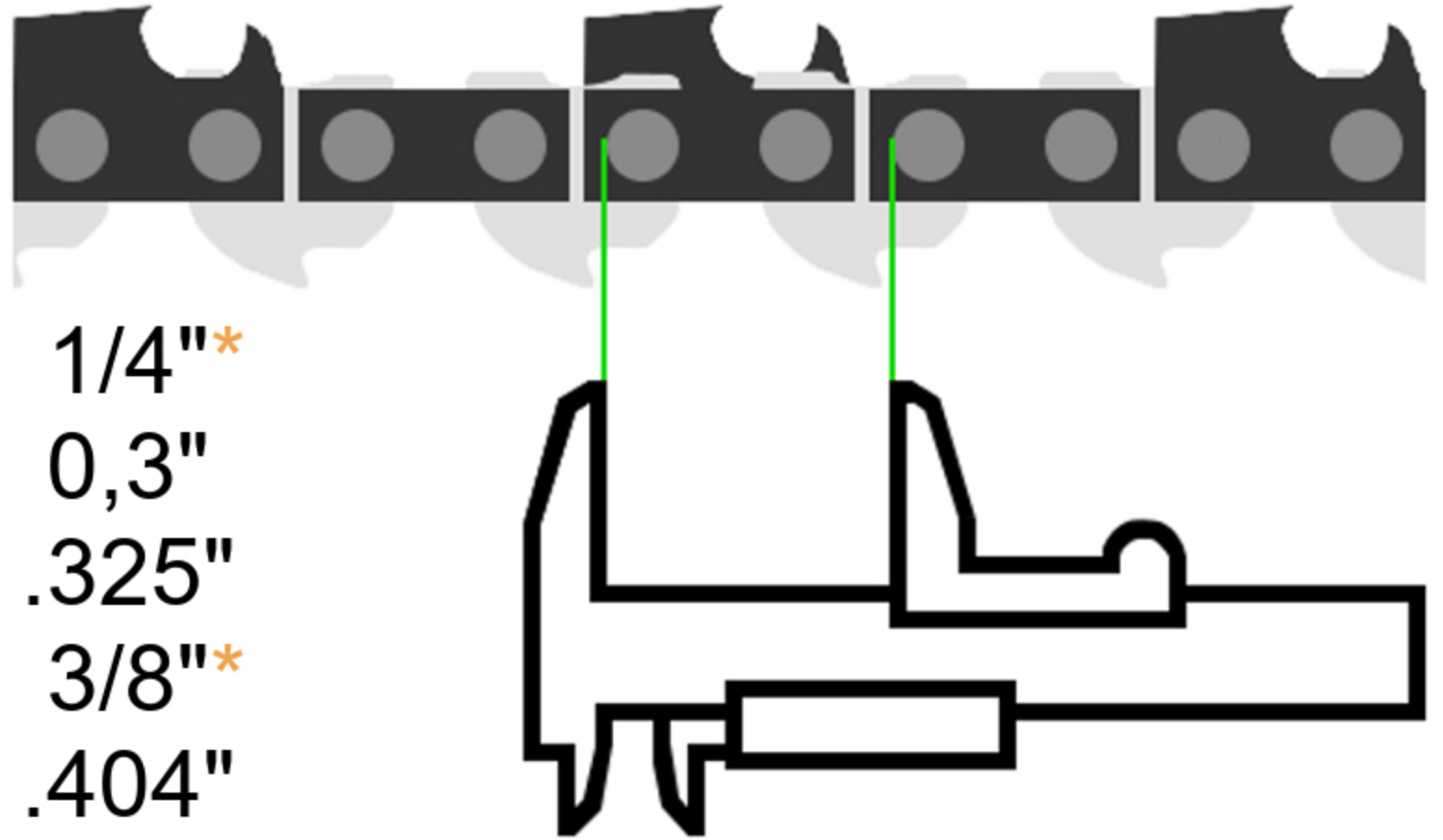


Trouver les pas de chaîne

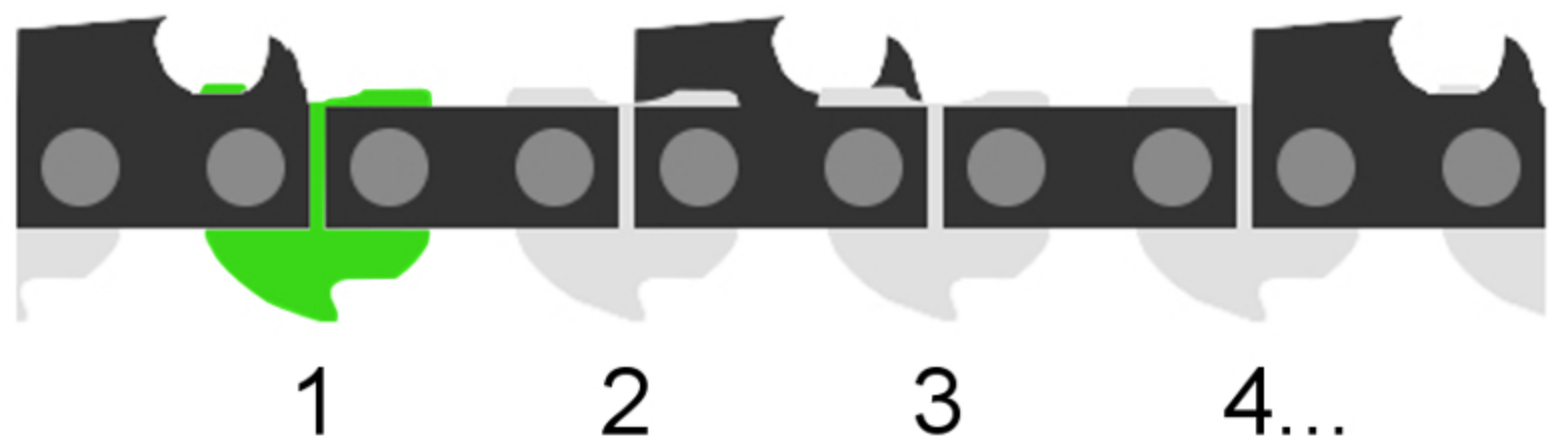
Mesurer svp l'écart entre 3 rivets

- 12.7 mm = pas de 1/4"*
- 15,2 mm = pas de 0,3"
- 16.5 mm = pas de .325"
- 18.6 mm = pas de 3/8"*
- 20.5 mm = pas de .404"



Trouver le nombre des maillons

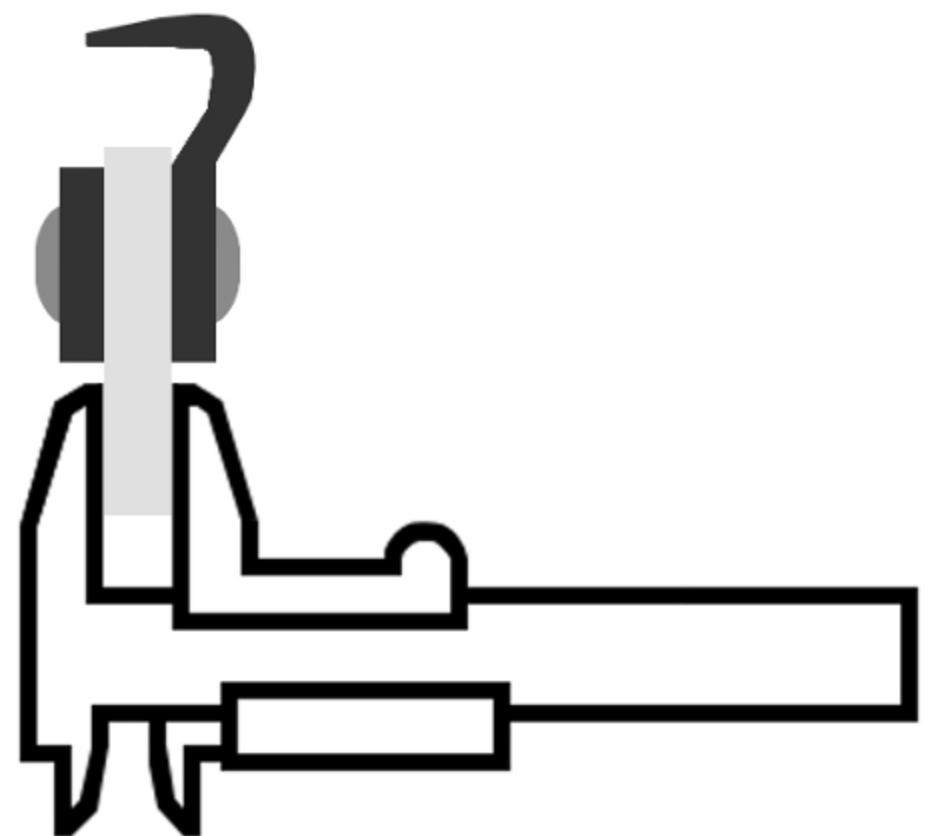
Compter svp le nombre des maillons d'entraînement



Trouver l'épaisseur des maillons

Mesurer svp l'épaisseur des maillons d'entraînement

- 1,1 mm d'épaisseur
- 1,3 mm d'épaisseur
- 1,5 mm d'épaisseur
- 1,6 mm d'épaisseur



* Attention! Veuillez noter qu'il existe différentes tailles de dents pour les chaînes en 1/4" 1,1mm, 3/8" 1,1mm et 3/8" 1,3mm. Il est important d'utiliser exactement la même taille de dents qu'auparavant. Si vous avez par exemple une taille de dents à profil bas, vous trouverez cette chaîne dans le [configurateur](#) en choisissant sous épaisseur "LP".